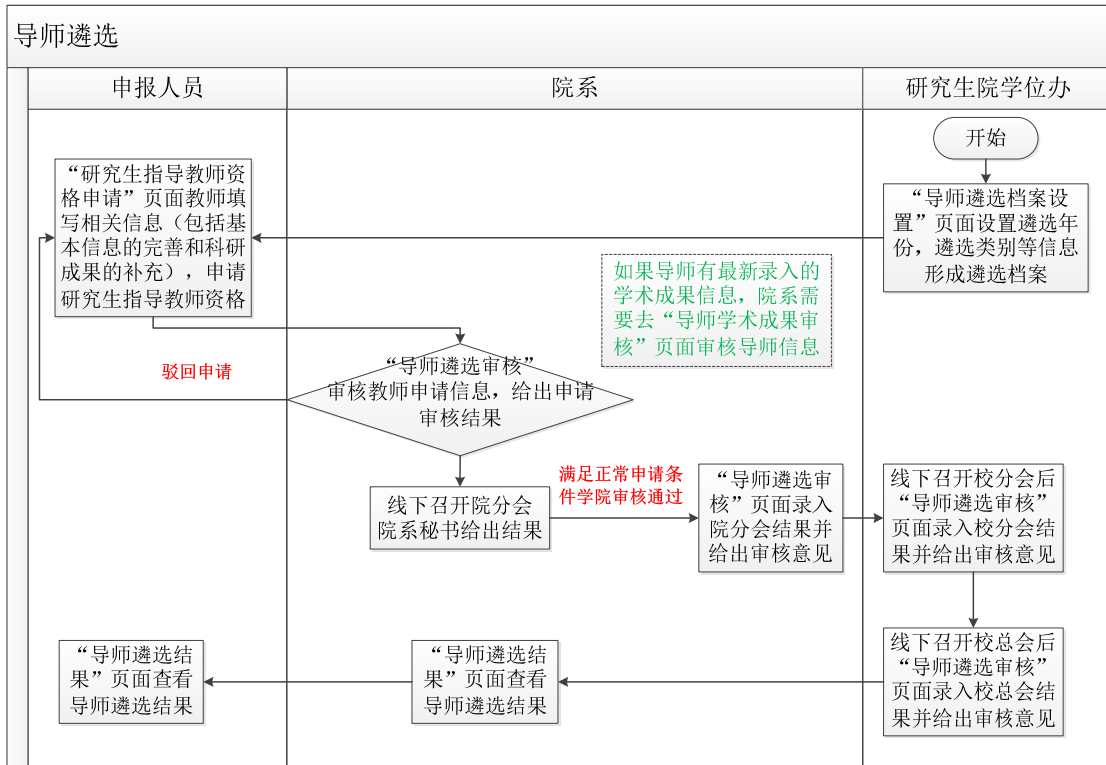


# 研究生教育综合管理信息系统导师遴选界面申报使用说明书

## ◇ 导师遴选流程图



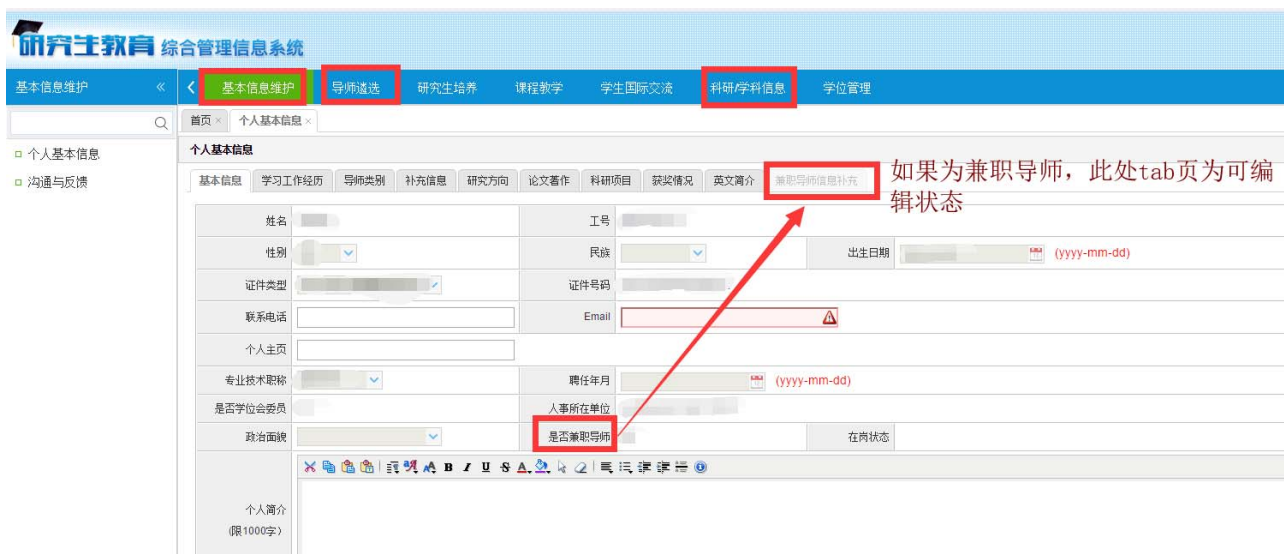
## 📖 导师遴选操作说明

1. 申报人登录研究生教育管理信息系统，登录网址：<http://202.118.177.70:81/>，选择教师角色，通过工号，密码登录系统（系统初始密码为 888888，如果已经登录过并更改了密码，请使用本人更改后的密码登录。），兼职人员尚无我校工号的请联系研究生院（82519841），由研究生院与人力资源处协调工号事宜，保证兼职人员正常申报。



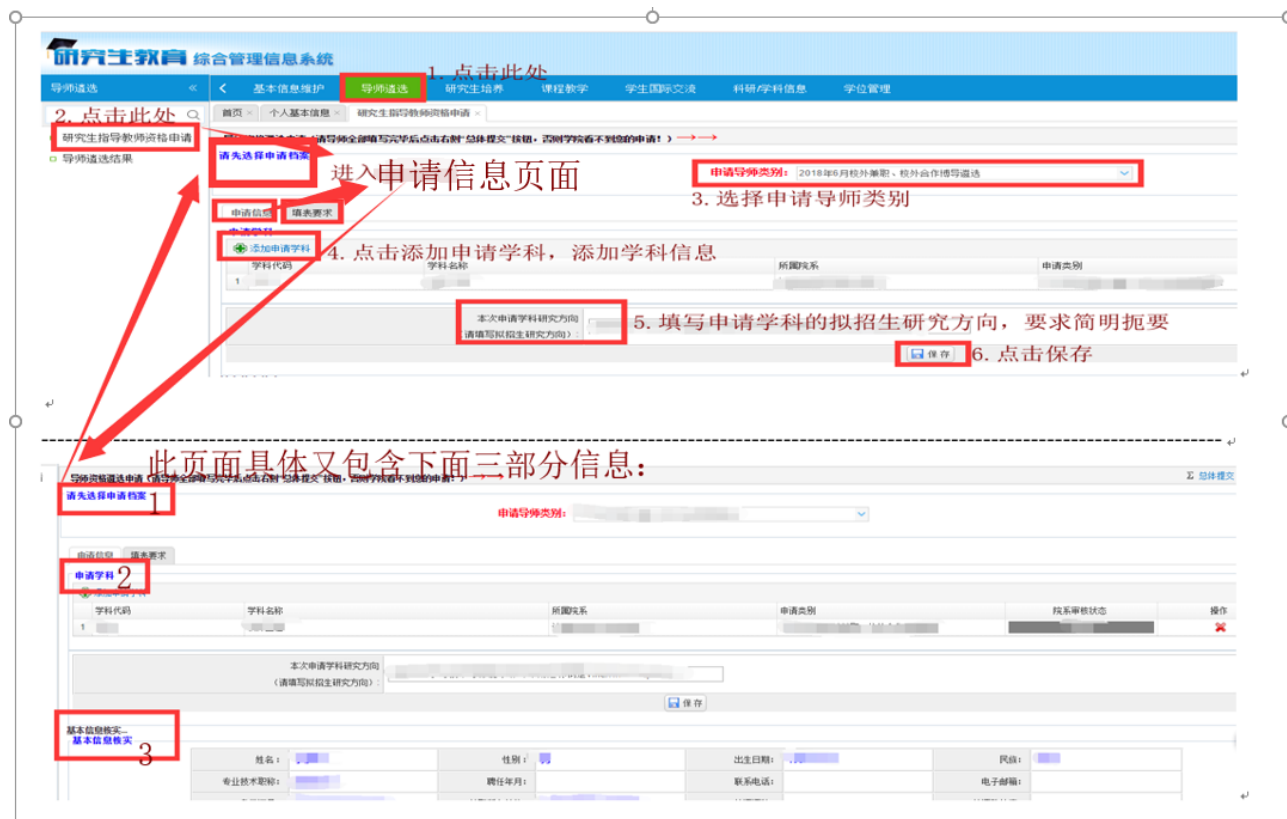
## 2. 申报人填写申请信息

申请人进入页面如下，不同类型的老师显示的具体 tab 页会有差异，以本人具体看到的为准，导师遴选所用的 tab 页已经红框标出，这三个 tab 页是每个申请人的界面都已经配备的：



**备注：**导师可先维护个人基本信息和科研学科信息，然后进行遴选，也可直接点击导师遴选，进入遴选界面，下面以导师直接进入**导师遴选**页面发起申请进行说明：

(1) 点击“导师遴选”——“研究生指导教师资格申请”，具体操作如下图，有申请信息和填表要求两部分信息，申请信息包含三部分内容，如下图所示：



第一部分：请先选择申请档案部分相关说明：

※申请档案-申请导师类别说明

本次申请一共分为 8 个申请导师类别，具体如下图所示，每名申请人选择合适的导师类别。





如图 1、图 2 所示，当申请人选择导师类别为更改专业或第二学科时，需对应选择被更改的专业或已任导师学科。

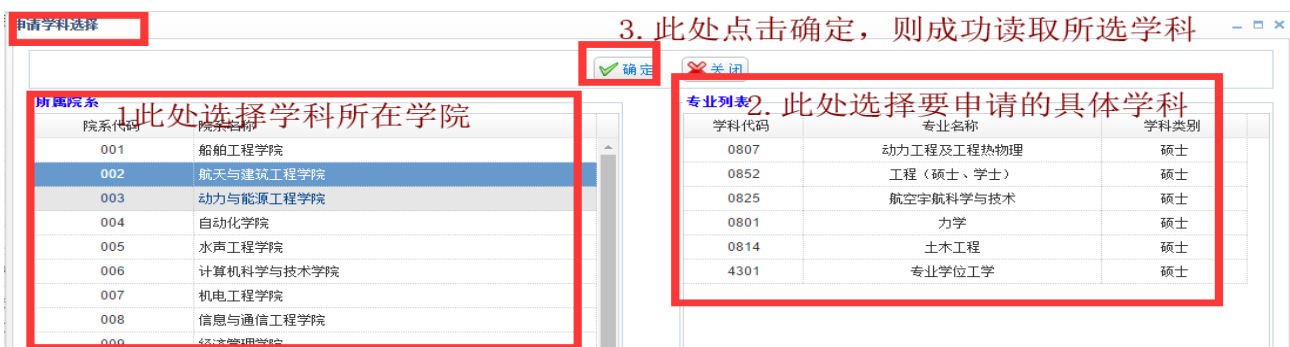



图 2:



## 第二部分：申请学科部分说明：


添加学科按钮说明：点击  按钮，如下图所示，左侧选择院系名称后右侧列表会出现该院系下的相应学科，选择右侧列表中学科名称，点击  按钮，添加成功



添加申请学科后，填写“本次申请学科研究方向”信息，操作完成后点击  按钮保存信息。

**备注：每个申报人每个档案仅允许申请一个学科**

## 第三部分：基本信息核实部分说明（该页面仅有核实功能，没有编辑功能）：

选择不同的档案，基本信息核实部分的信息均不同，请务必保证此处信息完整正确，如有信息不完整或者错误，请点击页面最下端的  ，跳转至基本信息页面补充或者修改具体信息，如下图所示：

基本信息核实

**基本信息核实**

姓名:	性别:	出生日期:	民族:
专业技术职务:	定期时间:	联系电话:	电子邮箱:
身份证号:	是否担任过博导:	任职时间:	人事所属院系:
外语语种:	外语熟练度:	校内合作导师:	专家类别:
是否我校引进人才:	引进人才类别:	引进时间:	聘期:
最后学历:	何时:	何校:	何专业毕业:
最高学位:	何时:	何校:	何学位:
主要社会兼职:	本人目前从事的主要研究方向简介:		

**主要学习经历**

自何年月	至何年月	就读高校	攻读专业学科	所获学位
1				

**主要工作经历**

自何年月	至何年月	单位	任职
1			

收起 刷新 修改基本信息

跳转后的基本信息页面具体如下图所示，其中，基本信息、学习工作经历、导师类别、补充信息、研究方向和兼职导师信息补充（该页面仅限兼职导师填写）页面信息需要申请人进行完善补充：

首页 > 导师遴选结果 > 研究生指导教师资格申请 > 个人基本信息 >

**个人基本信息**


基本信息 学习工作经历 导师类别 补充信息 研究方向 论文著作 科研项目 获奖情况 英文简介 兼职导师信息补充

姓名	于爱民	工号	9906201705
性别	男	民族	汉族
证件类型	中华人民共和国居民身份证	证件号码	12010419800402681X
联系电话		Email	
个人主页			
专业技术职称	副教授	聘任年月	
是否学位会委员	否	兼职所在单位	计算机科学与技术学院
政治面貌	中国共产党党员	是否兼职导师	是
		在岗状态	在岗

兼职导师信息补充仅限兼职导师填写

个人简历 (限1000字)

※基本信息界面：

下图基本信息界面，申请人可自行维护界面请认真维护补充，保证申报信息准确（本次申请表会隐去身份证号、联系电话个人隐私且与申请无关的2项信息进行公示，请务必保证信息的准确性），维护完点击  保存相关信息；申请人不可维护部分信息如有问题或缺失，请与研究生院联系。

**个人基本信息**

基本信息 | 学习工作经历 | 导师类别 | 补充信息 | 研究方向 | 论文著作 | 科研项目 | 获奖情况 | 英文简介 | 兼职导师信息补充

姓名	于爱民	工号	9906201705
性别	男	民族	汉族
证件类型	中华人民共和国居民身份证	证件号码	12010419800402681X
联系电话		Email	
个人主页		聘任年月	
专业技术职称	副研究员	兼职所在单位	计算机科学与技术学院
是否学位会委员	否	是否兼职导师	是
政治面貌	中国共产党党员	在岗状态	在岗

红框部分为申请人本人可维护信息，黄圈部分未申请人不可自行维护部分

### ※学习工作经历界面

下图为学习工作经历界面，本界面信息需申请人本人维护，具体如下图：

此页面信息申请人均可自行维护

主要学习经历(自本科开始填写)


自何年月	至何年月	就读高校	攻读专业学科	所获学位
1 1990.9	2002.5	哈尔滨工程大学	软件工程	博士

主要工作经历(含国外游学、访问、进修等情况)

添加 保存

添加完毕后，点击保存按钮保存


可直接编辑

每添加完一条信息，请点击保存，具体如下：

温馨提示

确定要保存吗？

保存 取消

如保存的数据有问题，请点击 进行修改。

### ※导师类别界面

下图导师类别信息为现有导师库导入信息，申请者本人不可更改，但是已有的导师类型的研究方向需本人维护。学科信息如有问题，请联系研究生院。

个人基本信息

基本信息 | 学习工作经历 | 导师类别 | 补充信息 | 研究方向 | 论文著作 | 科研项目 | 获奖情况 | 英文简介 | 兼职导师信息补充

是否博导		是否硕导	是	是否曾为副博导		是否曾更换学科	
硕导学科名称		所属学院	硕导学科聘任时间	硕导学科研究方向			
1 软件工程		计算机科学与技术学院	2017-07-01				

双击此处可自行维护学科研究方向



※补充界面，该界面信息导师均可自行维护：红框部分需维护字段信息，主要外语语种请选择最精通的一种。

个人基本信息 如果是引进人才，人才类别后面会弹出引进时间，请正确填写

基本信息 学习工作经历 导师类别 补充信息 研究方向 论文著作 科研项目 获奖情况 英文简介 兼职导师信息补充

我校引进人才否

主要外语语种

人才类别

外语熟练度

主要社会兼职

在外担任兼职导师单位名称  
(多个单位之间用“;”分隔)

学术兼职及学科贡献  
(含个人学术学科特色)

国际化背景介绍

※研究方向界面，申报表研究方向介绍从此处读取信息，此界面请认真填写，

基本信息 学习工作经历 导师类别 补充信息 研究方向 论文著作 科研项目 获奖情况 英文简介 兼职导师信息补充

研究方向(限1000字)

研究方向  
(介绍不超过2个人最具代表性的研究方向，主要介绍该方向研究工作的特色和意义、在该方向承担科研项目及取得的研究成果、与国内外同行相比所处的水平、第三方评价及社会反应情况等。每个方向不超过800字。)

※兼职导师信息补充界面：

“是否兼职导师”如果是“是”，教师需要填写兼职导师信息补充页面信息，如下图所示：

个人基本信息

基本信息 学习工作经历 导师类别 补充信息 研究方向 论文著作 科研项目 获奖情况 英文简介 兼职导师信息补充

人事关系所在单位

人事关系所在单位是否导师

博导所在学科

硕导所在学科

目前指导的在籍博士生总人数

我校兼职合作导师

与我校合作形式

人事所在单位本行政职务

导师类别

博导资格聘任时间

硕导资格聘任时间

目前指导的在籍硕士生总人数

我校兼职聘期起止年月  
(示例:2014.9-2017.9)

除我以外的其他兼职单位  
(多个单位用“;”分隔)

我校兼职合作导师其他兼职合作情况简介 主要介绍我校兼职合作导师其他兼职合作导师情况、人事所在单位、联合指导的学生情况  
(示例：我校兼职合作导师XXX其他兼职合作导师：1张三，XXXXX高校，现合作指导在籍博士生2人，硕士1人；2李四，XXXXX研究所，现合作指导在籍博士生0人，硕士2人。)

“是否兼职导师”如果是“否”，教师不需要填写兼职导师信息补充页面的兼职信息，如下图：

基本信息 学习工作经历 导师类别 补充信息 研究方向 论文著作 科研项目 获奖情况 英文简介 **兼职导师信息补充**

姓名	工号		
性别	民族	出生日期	(yyyy-mm-dd)
证件类型	证件号码		
联系电话	Email		
个人主页			
专业技术职称	聘任年月	(yyyy-mm-dd)	
是否学位会委员	人事所在单位		
政治面貌	是否兼职导师	是	否
在岗状态			

个人简介 (限1000字)

保存 下一页>

基本信息补充完善后点击“研究生指导教师资格申请”回到申请界面，具体操作如下图：

首页 > 导师遴选结果 > **研究生指导教师资格申请** > 个人基本信息

点击此处回到申请界面

序号	自何年月	至何年月	就读高校	攻读专业学科	所获学位
1		2003.8			
2	1995.9	1997.3			
3	1991.9	1995.7			

序号	自何年月	至何年月	单位	任职
1	2002.7			
2	2005.9			
3	2009.8	至今		

点击刷新，更新相关信息，再次查看基本信息是否完善正确，如仍有错误，继续补充完善，直至全部正确完善

收起 刷新 修改基本信息

(2) 申请信息完善后，回到页面顶端，点击**填表要求**，该界面包含学术成果条件、科研项目条件、教学工作情况、指导培养研究生基本情况4个界面信息需要补充，这些界面只有读取功能，没有编辑功能，如需维护相关信息请跳转到“科研/学科信息”——“科研信息录入与查询”页面进行维护，具体见下图：

导师资格遴选申请 (请导师全部填写完毕后点击右上角“总体提交”按钮，否则学院看不到您的申请!) →

请先选择申请档案

申请导师类别: [下拉菜单]

**填表要求** 点击填表要求，该界面需补充下面信息

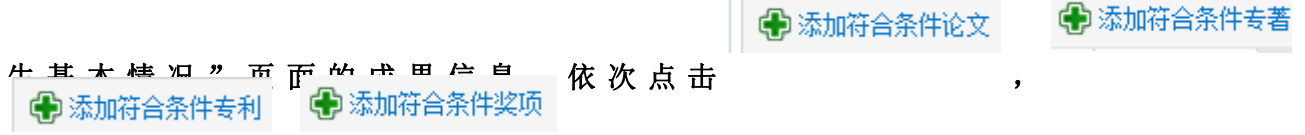
申请信息

申请的基本条件 **学术成果条件** **科研项目条件** **教学工作情况** **指导培养研究生基本情况**

★ 温馨提示: 下列统计信息将用于院系汇总, 请参照示例根据本人实际情况认真汇总!  
★ 本次遴选时间说明: 近3年指2015年6月至2018年5月, 近5年指2013年6月至2018年5月。



在“填表要求”依次添加 tab 页中的“学术成果条件、科研项目条件、教学工作情况、指导培养研究



生基本情况”页面的“学术成果”页面，依次点击

，  
如果添加页面，读取规定数量的符合要求的相  
关成果，如果成果信息不全，请点击  
跳转的具体页面维护相关信息。注意事项及  
相关操作见下图（以添加符合条件论文为例，其他操作一样）：

※学术成果条件界面：该界面需注意事项见下图所示：

相关填写页面如下图所示：论文分会议论文、期刊论文两种类型维护；出版类型分为专著、译著和教材三中维护；具体页面如下图所示，申请人依次维护相关信息即可。

发表论文

论文类型	期刊论文	发表年份(yyyy)	
论文名称	期刊论文 会议论文	是否公开	
发表状态		类别	
期刊名称		卷(期)	
发表年月		检索类别	
起止页码		他引次数	
检索号		作者(按序填写所有作者)	
影响因子(非必填)		第一作者是否指导或协助指导的学生	
本人排序			
备注(非必填)			

填写说明: 1、作者姓名之间请用“,”号分割  
2、起止页码之间请用“-”号分割

注意填写说明

保存 取消 注意保存

出版专著

出版类型	专著 专著 译著 教材	出版专著名称	
出版年份(yyyy)		出版年月	
作者(按序填写所有作者)		本人排序	
本人撰写字数(万字)		总字数(万字)	
出版刊号		该输入项为必填项	出版单位
是否公开			备注(非必填)

提示: 作者姓名之间请用“,”号分隔

保存 取消

※科研项目界面: 该界面需注意事项及操作见下图所示, 其中科研项目分为已完成和进行中两种类型维护:

科研项目维护

请先选择申请档案

申请条件

科研项目列表

科研项目筛选

按年的管理: 全部 是否完成: 已完成 重置 重置 关闭 跳转至填写页面

注意此处温馨提示

依次点击 添加符合条件项目

此处读取项目信息, 如没有, 点击跳转至填写页面维护

跳转至此界面

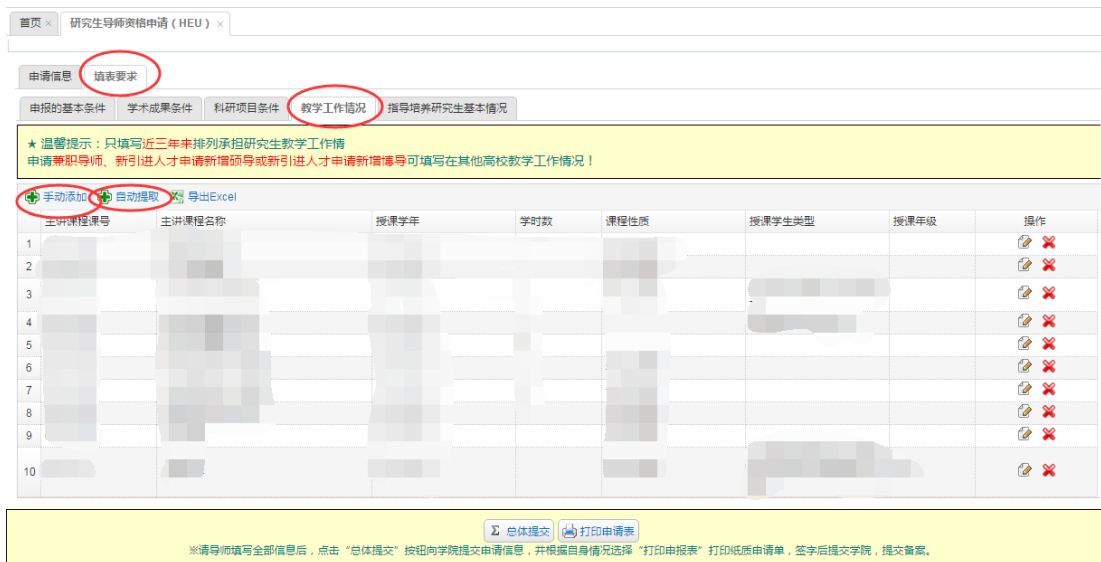
科研信息填写维护界面如下图所示:

科研项目

项目来源	已完成 正在进行	该输入项为必填项	项目来源	
项目类别			项目级别	
项目负责人			本人排序	
立项年份(yyyy)			立项获批年月	
项目开始年月			项目终止年月	
项目经费总额(万元)			本人分解经费(万元)	
本人承担任务			是否公开	
备注(非必填)				

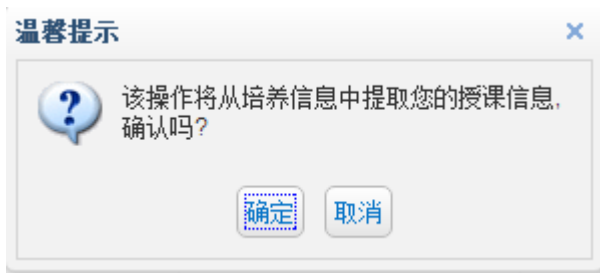
保存 取消


※教学工作情况界面：该界面需注意事项见下图所示：



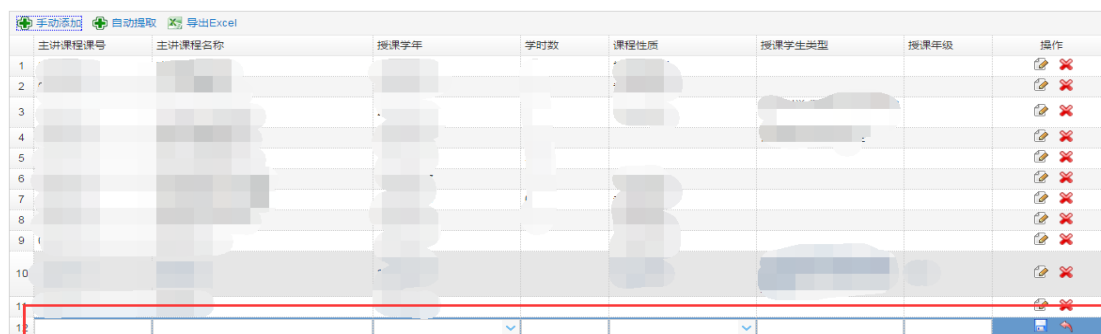
(图 21)

点击图中  按钮，出现下图：



点击  按钮，系统将自动提取申报人**近三年**授课信息。




申请**兼职导师**的申报人，**新引进人才**申请**新增博导和硕导**时，可以点击图中  按钮，申报人手动添加近三年教学情况信息。



## ※ “指导培养研究生基本情况” 页面



(图 24)

申报人根据示例填写指导培养研究生基本情况，并填写合作团队介绍。**申请兼职导师档案的申报人无需填写合作团队介绍及团队成员信息。**

根据指导培养研究生基本情况，在上图所示的页面中，点击  按钮，在空白框中填写相应信息，点击  按钮保存结果，点击  按钮返回。

申报人根据要求维护“本人目前指导硕士和博士情况”，“近三年本人已指导博士情况”（仅申请更改学科或第二学科的申报人须填写）。

如下图所示：申请兼职导师档案的申报人在“指导培养研究生基本情况” tab 页无需填写团队情况信息

(2) 所有信息填写完毕后,可先点击  (页面最下端及右上角均设置了此按钮),生成申请表,申请者查看相关申请信息,如有问题,返回相关页面补充,如确认无问题,点击  按钮,否则学院看不到申请,无法审核!提交后信息无法再修改!如需修改,请联系学院退回提交。

(3) 申请人提交后,可在导师遴选-导师遴选结果查看本人申请记录,打印对应申请表。如下图所示:

